



Uruguay **Presidencia**

<>agesic



SIGES SEGUIMIENTO Y CONTROL
DE PORTAFOLIOS


Oficina de Gestión de Proyectos
Área Planificación Estratégica

oficinadeproyectos@agesic.gub.uy
siges@agesic.gub.uy

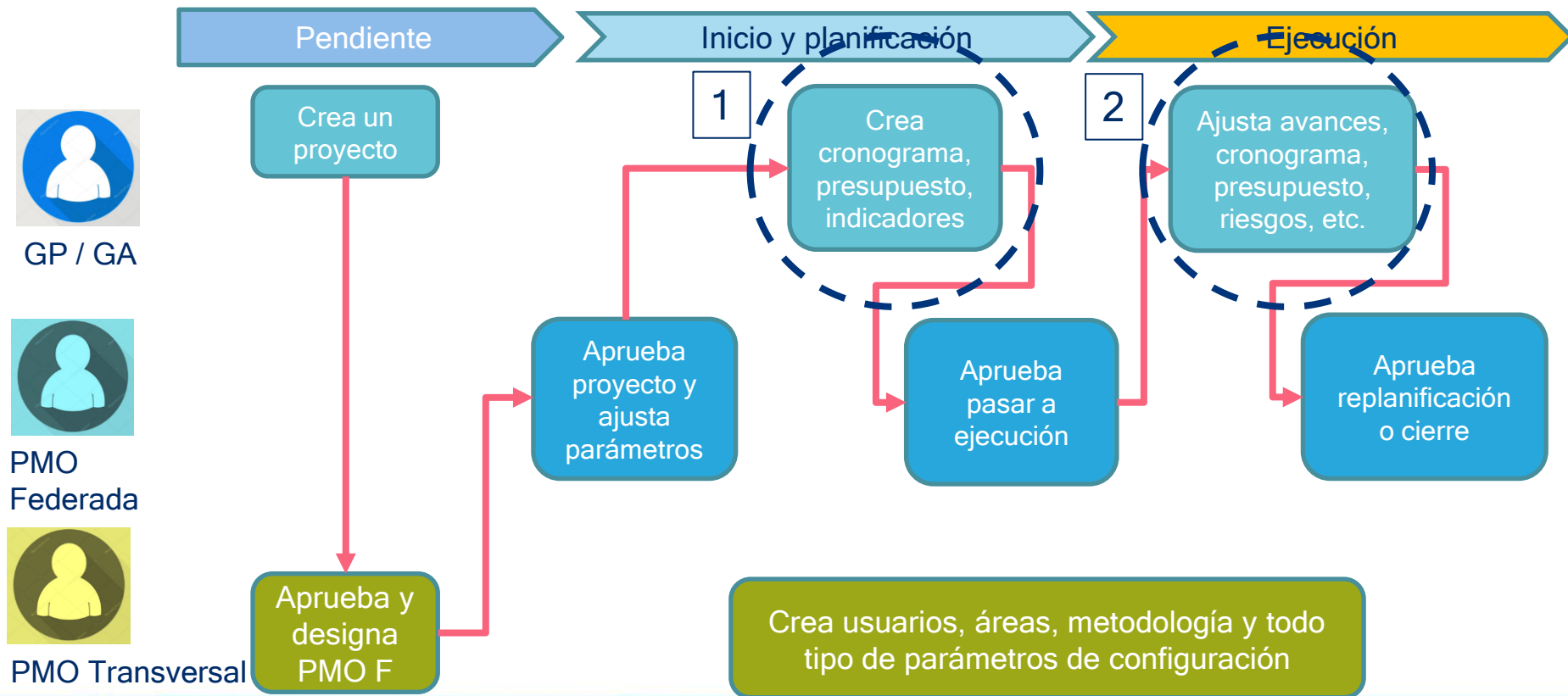
Marzo 2022

2.3 SIGES Portafolio –

Fase de ejecución del proyecto



Ciclo de vida de proyecto en SIGES



SIGES Portafolio - Ejecución del proyecto

Gerente de Proyecto Trabaja en EJECUCIÓN

Durante la Ejecución el Gerente de Proyecto/Adjunto mantiene actualizada la información del proyecto:

- Situación actual (ficha del proyecto)
- Entregables (% avance, inicio y fin o duración) (también coordinador del entregable)
 - Módulo Cronograma
 - Reportes -> Mis Tareas/Productos
- Repositorio de documentos (módulo Documentos)
- Facturas conformadas (fecha, monto)
 - Módulo Presupuesto
 - Reportes -> Mis Adquisiciones / Pagos
- Riesgos: (agregar, terminar, ajustar nivel de riesgo) - Módulo Riesgos

Importante:

La primera vez que un proyecto se envía a fase de ejecución, se establecen las líneas base de Cronograma y Presupuesto.

Por defecto, se generan los datos reales con los mismos valores de fechas e importes, que se hayan ingresado durante la fase planificación del proyecto.



SIGES Portafolio - Ejecución del proyecto

1. FICHA DEL PROYECTO - Situación Actual.

- Durante la ejecución del proyecto la única información de la ficha que puede ser actualizada por el Gerente/Adjunto, es el campo: Situación actual. *En caso que cambie el alcance del proyecto y amerite actualizar el objetivo y descripción, deberán generar una solicitud al PMOF para replanificar*
- Se mantiene un **histórico con todos los registros**, con fecha y usuario que lo registró

Situación Actual (02/04/2020): Actualizar

[Ver histórico](#)

se validó el diseño de la encuesta e inició el relevamiento según la planificación



SIGES Portafolio - Ejecución del proyecto

2. Módulo CRONOGRAMA

- Fecha de ejecución o real Inicio/Fin
- % Avance
- Cambiar el coordinador
- Colocar Observaciones
- Los datos podrán ser modificados por el **Coordinador** de la tarea o **GP/GA** del proyecto

EDITAR ENTREGABLE

Nombre

Fase I

☐ HITO

Coordinador

☐ Cambiar el coordinador de sus hijos.

Planificación

Ponderación 1

Inicio 16/02/2023

Fin 15/06/2023

Duración: 120 días

Horas Estimadas

Ejecución

Inicio 16/02/2023

Fin 15/06/2023

Duración: 120 días

% Avance 0

Observaciones

☐ Entregable/Hito Clave (solo PMO)

CONFIRMAR

Cerrar

SIGES Portafolio - Ejecución del proyecto

3. Módulo PRODUCTOS

- Cuando una tarea tiene productos asociados, el avance debe hacerse en el producto y no en la tarea
- En modo edición ⓘ se habilita la línea de valor Real (Mes actual y mes anterior)
- Se puede ajustar el nombre

PRODUCTOS

[Cronograma](#)

2020

Instalación del CRM

01/01/2020 - 30/06/2020

Nombre:

Instalaciones

Peso:

1

Unidad medida:

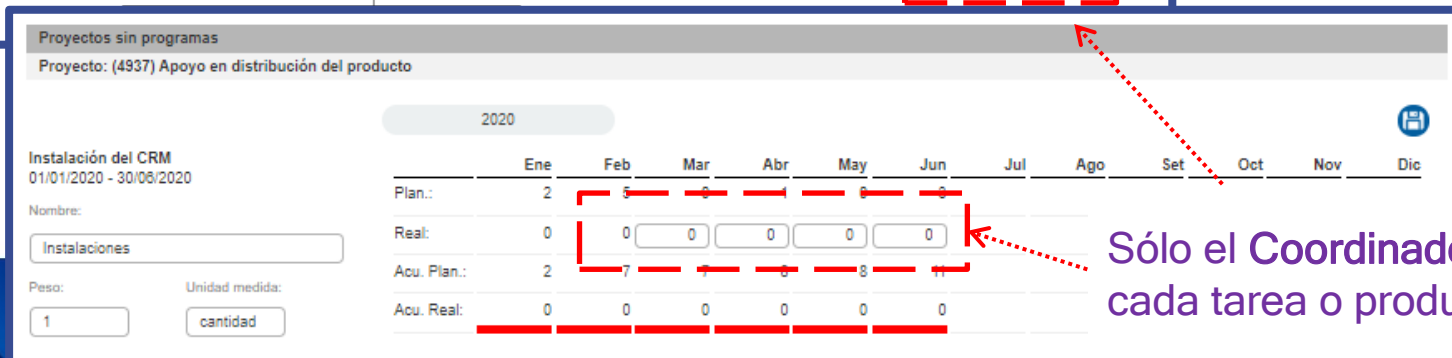
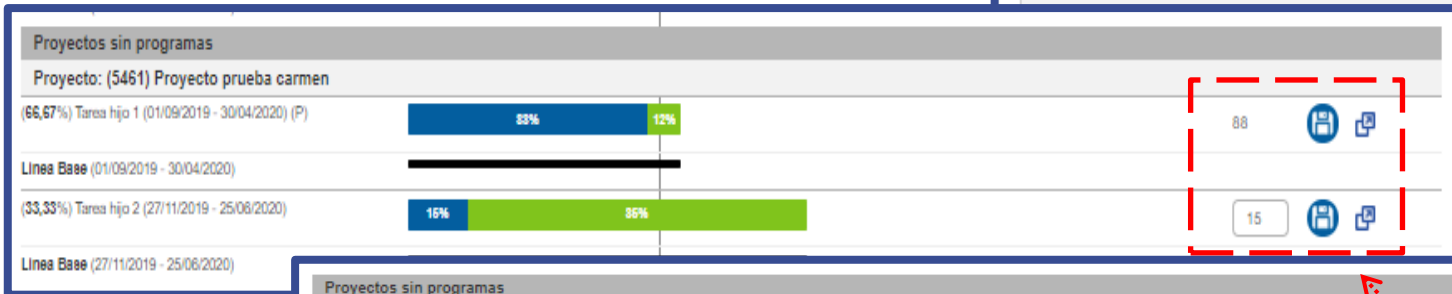
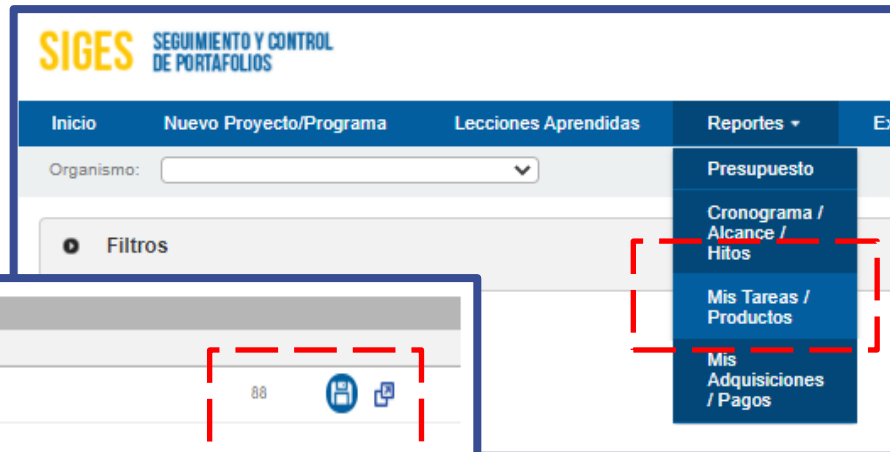
cantidad

| | Ene | Feb | Mar | Abr | May | Jun | Jul | Ago | Set | Oct | Nov | Dic |
|-------------|-----|-----|-----|-----|-----|-----|-----|-----|-----|-----|-----|-----|
| Plan.: | 2 | 5 | 0 | 1 | 0 | 3 | | | | | | |
| Real: | 0 | 0 | 0 | 0 | 0 | 0 | | | | | | |
| Acu. Plan.: | 2 | 7 | 7 | 8 | 8 | 11 | | | | | | |
| Acu. Real: | 0 | 0 | 0 | 0 | 0 | 0 | | | | | | |

SIGES Portafolio - Ejecución del proyecto

ACTUALIZAR AVANCE DE CRONOGRAMA Y PRODUCTOS en forma rápida

- Si sólo requiero actualizar el % de avance de entregables y/o productos, se sugiere el uso del módulo **Mis Tareas/Productos**



Sólo el Coordinador de cada tarea o producto



Uruguay **Presidencia**

<>agesic

Muchas Gracias !!!

siges@agesic.gub.uy

soportewekan@agesic.gub.uy

oficinadeproyectos@agesic.gub.uy